

Chimica e tecnologia farmaceutiche (LM-13) Università degli Studi di FIRENZE

Scheda Unica Annuale - Soddisfazione per il corso di studio concluso e condizione occupazionale dei laureati

Opzioni:

I dati **includono** i laureati di [corsi equivalenti dell'ordinamento D.M. n. 509/1999](#).

I dati sono confrontati con il totale della **classe di laurea** della medesima ripartizione territoriale.

Soddisfazione per il corso di studio concluso

dati aggiornati ad aprile 2022

Ateneo: **Università degli Studi di FIRENZE - laurea magistrale a ciclo unico**

Classe: **farmacia e farmacia industriale (LM-13)**

Corso: **chimica e tecnologia farmaceutiche (LM-13)**

Ripartizione territoriale sede del corso: **Centro**

Laureati nell'anno solare 2021 (*valori assoluti*)

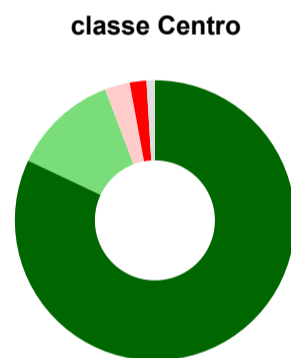
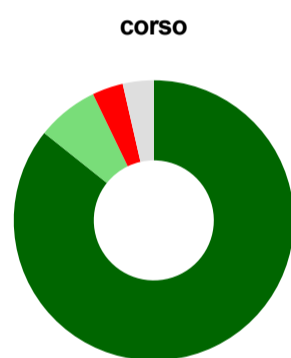
Laureati: **58**

Intervistati: **57**

Collettivo esaminato^(a): **29** [scheda di dettaglio](#)

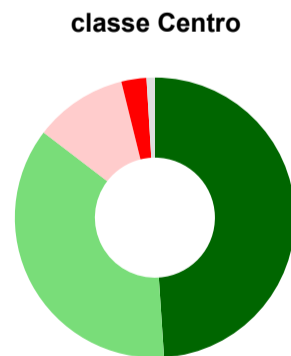
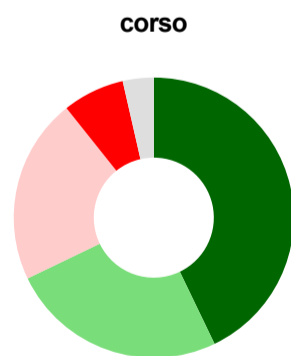
(a) Per una migliore confrontabilità della documentazione, si riportano i dati relativi ai **solli laureati che si sono iscritti al corso di laurea in anni recenti**, cioè a partire dal 2015: 29 di cui 28 intervistati.

Hanno frequentato regolarmente



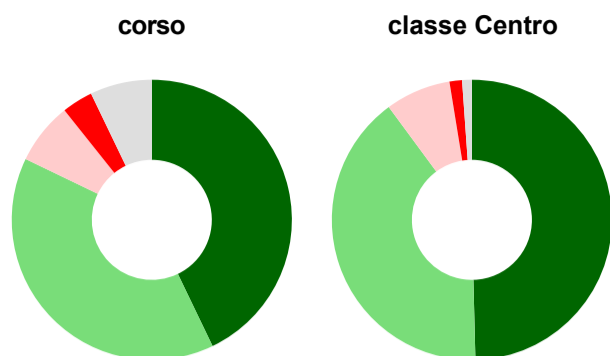
| | corso | classe Centro |
|---|-------------|---------------|
| più del 75% degli insegnamenti previsti | 85,7% | 82,0% |
| tra il 50% e il 75% | 7,1% | 12,2% |
| tra il 25% e il 50% | - | 2,9% |
| meno del 25% | 3,6% | 1,9% |
| non rispondono | 3,6% | 1,0% |
| Totale | 100% | 100% |

Hanno ritenuto il carico di studio degli insegnamenti adeguato alla durata del corso di studio



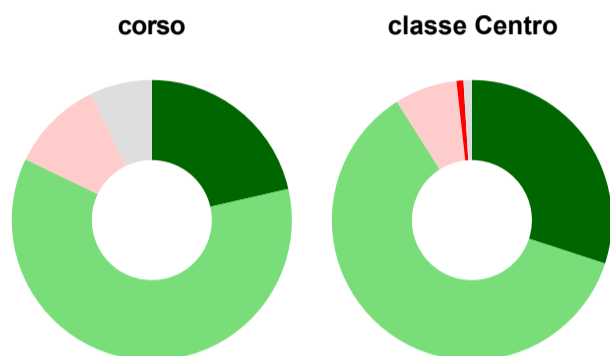
| | corso | classe Centro |
|----------------|-------------|---------------|
| decisamente sì | 42,9% | 49,0% |
| più sì che no | 25,0% | 36,4% |
| più no che sì | 21,4% | 10,8% |
| decisamente no | 7,1% | 2,9% |
| non rispondono | 3,6% | 1,0% |
| Totale | 100% | 100% |

Hanno ritenuto l'organizzazione degli esami (appelli, orari, informazioni, prenotazioni, ...) soddisfacente



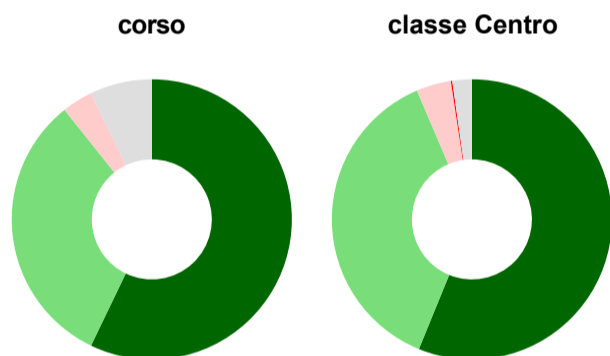
| | corso | classe Centro |
|---------------------------------|-------------|---------------|
| sempre o quasi sempre | 42,9% | 49,6% |
| per più della metà degli esami | 39,3% | 40,3% |
| per meno della metà degli esami | 7,1% | 7,5% |
| mai o quasi mai | 3,6% | 1,4% |
| non rispondono | 7,1% | 1,1% |
| Totale | 100% | 100% |

Sono soddisfatti dei rapporti con i docenti in generale



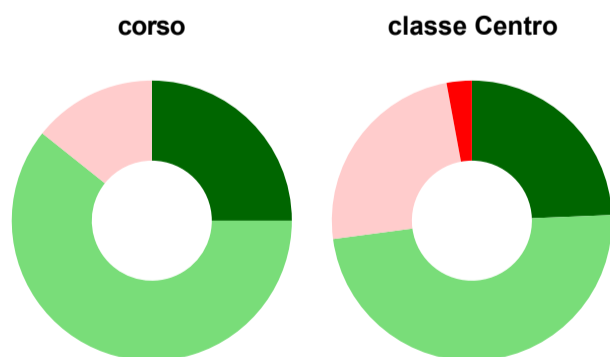
| | corso | classe Centro |
|----------------|-------------|---------------|
| decisamente sì | 21,4% | 30,0% |
| più sì che no | 60,7% | 61,0% |
| più no che sì | 10,7% | 7,2% |
| decisamente no | - | 0,8% |
| non rispondono | 7,1% | 1,0% |
| Totale | 100% | 100% |

Sono complessivamente soddisfatti del corso di laurea




| | corso | classe Centro |
|----------------|-------------|---------------|
| decisamente sì | 57,1% | 56,2% |
| più sì che no | 32,1% | 37,4% |
| più no che sì | 3,6% | 4,0% |
| decisamente no | - | 0,2% |
| non rispondono | 7,1% | 2,2% |
| Totale | 100% | 100% |

Valutazione delle aule



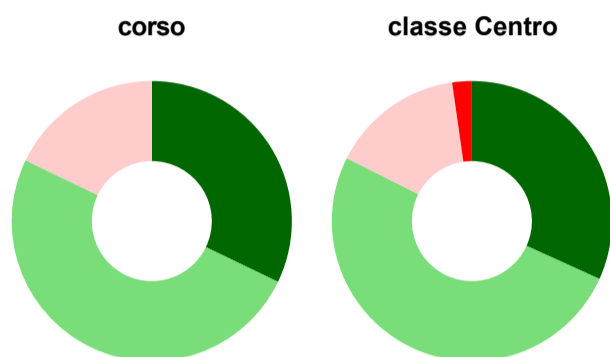
| | corso | classe Centro |
|--|---------------|---------------|
| Hanno utilizzato le aule: | 100,0% | 99,5% |
| Valutazione (per 100 fruitori): | | |
| sempre o quasi sempre adeguate | 25,0% | 24,4% |
| spesso adeguate | 60,7% | 48,5% |
| raramente adeguate | 14,3% | 24,2% |
| mai adeguate | - | 2,9% |
| Totale | 100% | 100% |

Valutazione delle postazioni informatiche



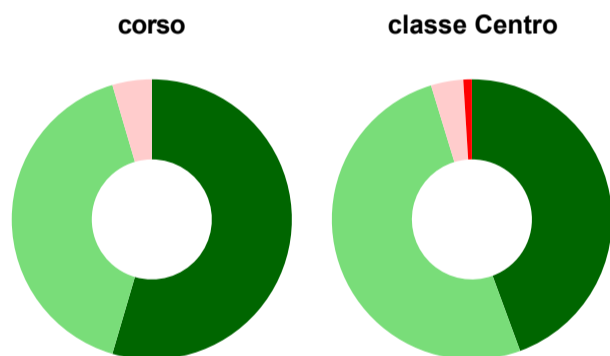
| | corso | classe Centro |
|---|--------------|---------------|
| Hanno utilizzato le postazioni informatiche: | 35,7% | 47,8% |
| Valutazione (per 100 fruitori): | | |
| in numero adeguato | 50,0% | 50,0% |
| in numero inadeguato | 50,0% | 50,0% |
| Totale | 100% | 100% |

Valutazione delle attrezzature per le altre attività didattiche (laboratori, attività pratiche, ...)



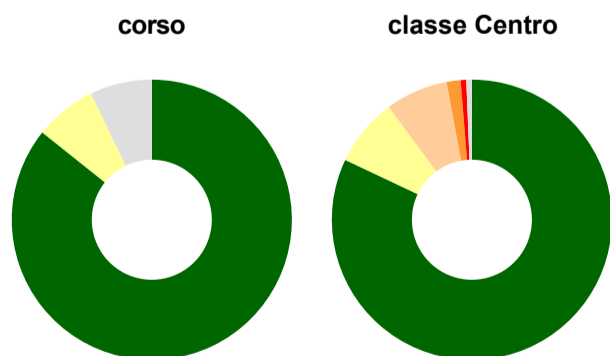
| | corso | classe Centro |
|--|---------------|---------------|
| Hanno utilizzato le attrezzature per le altre attività didattiche (laboratori, attività pratiche, ...): | 100,0% | 99,5% |
| Valutazione (per 100 fruitori): | | |
| sempre o quasi sempre adeguate | 32,1% | 31,8% |
| spesso adeguate | 50,0% | 50,6% |
| raramente adeguate | 17,9% | 15,3% |
| mai adeguate | - | 2,3% |
| Totale | 100% | 100% |

Valutazione dei servizi di biblioteca (prestito/consultazione, orari di apertura, ...)



| | corso | classe Centro |
|---|--------------|---------------|
| Hanno utilizzato i servizi di biblioteca (prestito/consultazione, orari di apertura, ...): | 78,6% | 81,7% |
| Valutazione (per 100 fruitori): | | |
| decisamente positiva | 54,5% | 44,4% |
| abbastanza positiva | 40,9% | 50,9% |
| abbastanza negativa | 4,5% | 3,7% |
| decisamente negativa | - | 1,0% |
| Totale | 100% | 100% |

Si iscriverebbero di nuovo all'università?



| | corso | classe Centro |
|---|-------------|---------------|
| sì, allo stesso corso dell'Ateneo | 85,7% | 82,0% |
| sì, ma ad un altro corso dell'Ateneo | 7,1% | 7,9% |
| sì, allo stesso corso, ma in un altro Ateneo | - | 7,2% |
| sì, ma ad un altro corso e in un altro Ateneo | - | 1,6% |
| non si iscriverebbero più all'università | - | 0,6% |
| non rispondono | 7,1% | 0,6% |
| Totale | 100% | 100% |

Condizione occupazionale

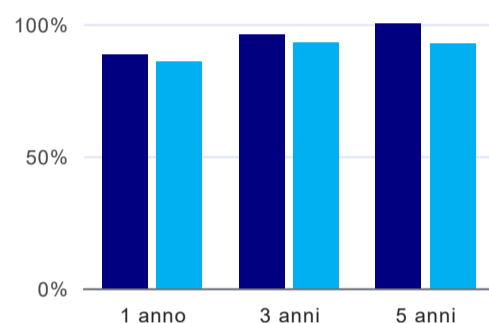
Anno di indagine: **2021**
dati aggiornati ad aprile 2022

Ateneo: **Università degli Studi di FIRENZE - laurea magistrale a ciclo unico**
Classe: **farmacia e farmacia industriale (LM-13)**
Corso: **chimica e tecnologia farmaceutiche (LM-13)**
Ripartizione territoriale sede del corso: **Centro**

| (valori assoluti) | Laureati | Intervistati | Collettivo esaminato ^(b) | |
|-----------------------------|----------|--------------|--|-------------------------------------|
| Laureati del 2020 a 1 anno: | 42 | 29 | 26 | scheda di dettaglio |
| Laureati del 2018 a 3 anni: | 48 | 27 | 25 | scheda di dettaglio |
| Laureati del 2016 a 5 anni: | 41 | 24 | 21 | scheda di dettaglio |

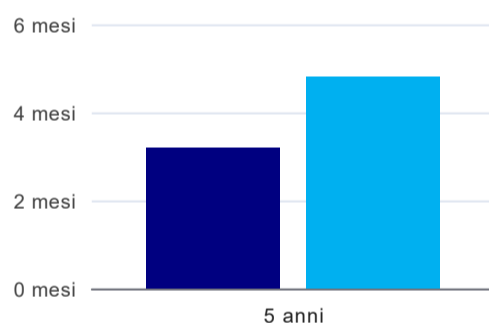
(b) Per una migliore confrontabilità della documentazione, si riportano i dati relativi ai **solli laureati che non lavoravano al momento della laurea**.

Tasso di occupazione



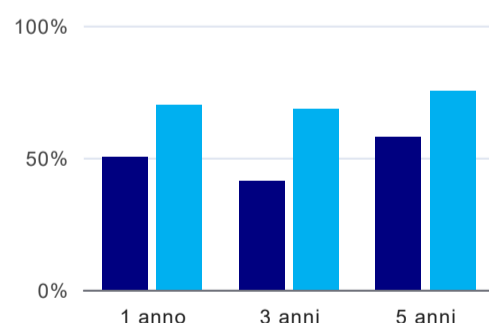
| | 1 anno | 3 anni | 5 anni |
|---------------|--------|--------|--------|
| corso | 88,5% | 96,0% | 100,0% |
| classe Centro | 85,8% | 92,8% | 92,7% |

Tempi di ingresso nel mercato del lavoro, dall'inizio della ricerca al reperimento del primo lavoro (medie, in mesi)⁽¹⁾



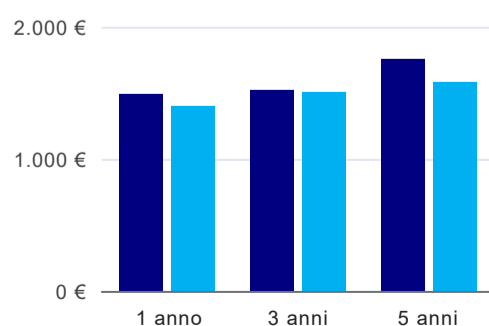
| | 1 anno | 3 anni | 5 anni |
|---------------|--------|--------|----------|
| corso | | | 3,2 mesi |
| classe Centro | | | 4,8 mesi |

Occupati che, nel lavoro, utilizzano in misura elevata le competenze acquisite con la laurea⁽¹⁾



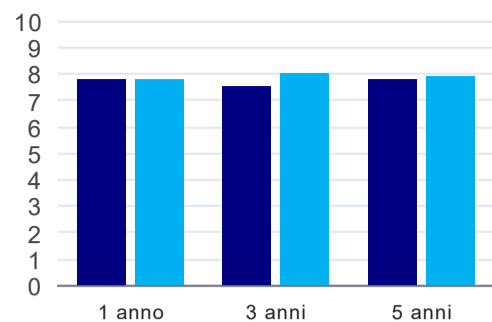
| | 1 anno | 3 anni | 5 anni |
|---------------|--------|--------|--------|
| corso | 50,0% | 41,2% | 57,9% |
| classe Centro | 69,7% | 68,5% | 75,3% |

Retribuzione mensile netta (medie, in euro)⁽¹⁾



| | 1 anno | 3 anni | 5 anni |
|---------------|--------|--------|--------|
| corso | 1.485€ | 1.518€ | 1.750€ |
| classe Centro | 1.398€ | 1.504€ | 1.581€ |

Soddisfazione per il lavoro svolto (medie, scala 1-10)⁽¹⁾



| | 1 anno | 3 anni | 5 anni |
|---------------|--------|--------|--------|
| corso | 7,8 | 7,5 | 7,8 |
| classe Centro | 7,8 | 8,0 | 7,9 |

⁽¹⁾ A partire dall'indagine 2022 l'indicatore è calcolato su tutti coloro che dichiarano di svolgere un'attività, anche di formazione, purché retribuita. Per le indagini precedenti, invece, è calcolato sui soli laureati che dichiarano di svolgere un'attività lavorativa retribuita, purché non si tratti di un'attività di formazione post-laurea. È pertanto necessario prestare molta cautela nel confronto dei risultati ottenuti in anni di rilevazione differenti.

Elenco dei corsi aggregati

chimica e tecnologia farmaceutiche (LM-13)

classe di laurea: farmacia e farmacia industriale (LM-13)
ordinamento D.M. n. 509/1999 - codizione OFF.F 0480107301400001
sedi: FIRENZE - attivo dal 2009 al 2019
[scheda SUA](#)

chimica e tecnologia farmaceutiche (14/S)

classe di laurea: farmacia e farmacia industriale (14/S)
ordinamento D.M. n. 509/1999 - codizione OFF.F 0480104041300002
sedi: FIRENZE - attivo dal 2001 al 2008
[scheda SUA](#)