

Scheda Unica Annuale - Soddisfazione per il corso di studio concluso e condizione occupazionale dei laureati

Opzioni:

I dati **includono** i laureati di [corsi equivalenti del 509](#).

I dati sono confrontati con il totale sull'**ateneo** (stessa tipologia di corso).

Soddisfazione per il corso di studio concluso

dati aggiornati ad aprile 2020

Ateneo: **Università degli Studi di FIRENZE - laurea magistrale a ciclo unico**

Classe: **farmacia e farmacia industriale (LM-13)**

Corso: **chimica e tecnologia farmaceutiche (LM-13)**

Laureati nell'anno solare 2019 (*valori assoluti*)

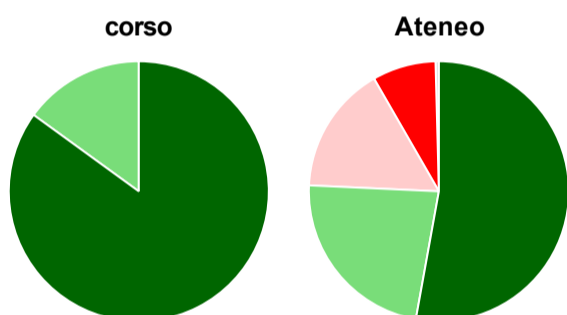
Laureati: **40**

Intervistati: **40**

Collettivo esaminato^(a): **20** [scheda di dettaglio](#)

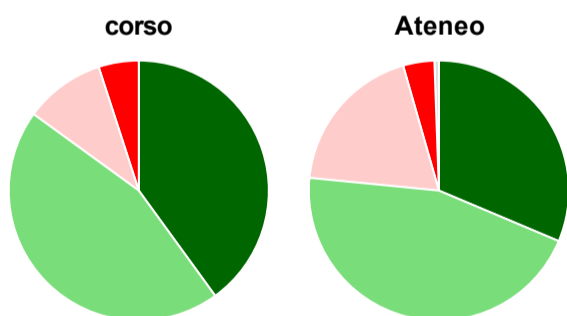
(a) Per una migliore confrontabilità della documentazione, si riportano i dati relativi ai **solli laureati che si sono iscritti al corso di laurea in anni recenti**, cioè a partire dal 2013: 20 di cui 20 intervistati.

Hanno frequentato regolarmente



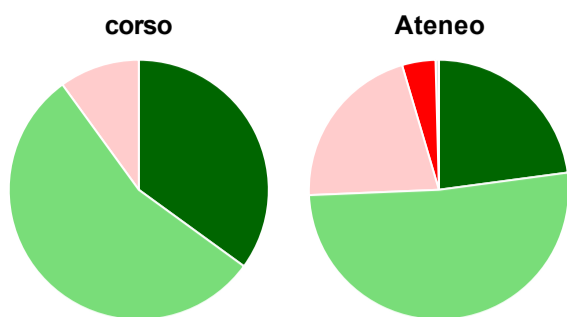
	corso	Ateneo
più del 75% degli insegnamenti previsti	85,0%	52,8%
tra il 50% e il 75%	15,0%	22,9%
tra il 25% e il 50%	-	16,0%
meno del 25%	-	7,9%
non rispondono	-	0,4%
Totale	100%	100%

Hanno ritenuto il carico di studio degli insegnamenti adeguato alla durata del corso di studio



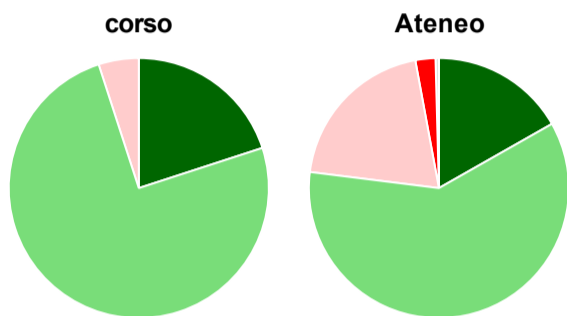
	corso	Ateneo
decisamente sì	40,0%	31,3%
più sì che no	45,0%	45,2%
più no che sì	10,0%	19,0%
decisamente no	5,0%	3,9%
non rispondono	-	0,6%
Totale	100%	100%

Hanno ritenuto l'organizzazione degli esami (appelli, orari, informazioni, prenotazioni, ...) soddisfacente



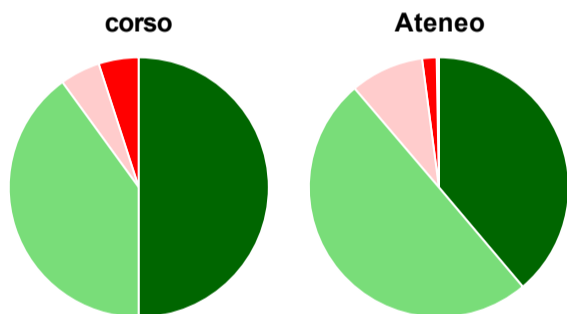
	corso	Ateneo
sempre o quasi sempre	35,0%	22,9%
per più della metà degli esami	55,0%	51,5%
per meno della metà degli esami	10,0%	21,1%
mai o quasi mai	-	4,2%
non rispondono	-	0,4%
Totale	100%	100%

Sono soddisfatti dei rapporti con i docenti in generale



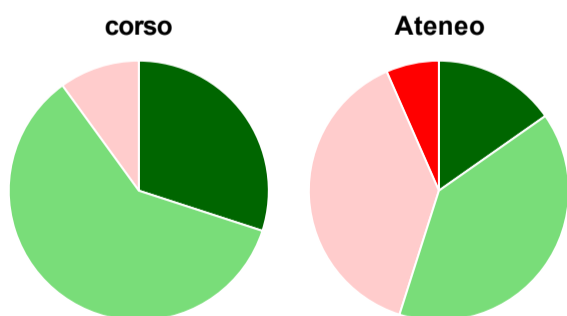
	corso	Ateneo
decisamente sì	20,0%	16,8%
più sì che no	75,0%	60,2%
più no che sì	5,0%	20,1%
decisamente no	-	2,5%
non rispondono	-	0,4%
Totale	100%	100%

Sono complessivamente soddisfatti del corso di laurea



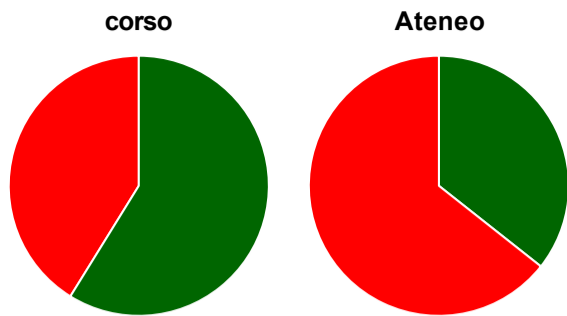
	corso	Ateneo
decisamente sì	50,0%	38,8%
più sì che no	40,0%	49,9%
più no che sì	5,0%	9,2%
decisamente no	5,0%	1,8%
non rispondono	-	0,3%
Totale	100%	100%

Valutazione delle aule



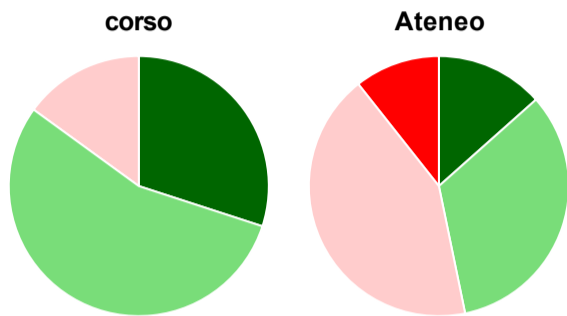
	corso	Ateneo
Hanno utilizzato le aule:	100,0%	99,0%
Valutazione (per 100 fruitori):		
sempre o quasi sempre adeguate	30,0%	15,3%
spesso adeguate	60,0%	39,6%
raramente adeguate	10,0%	38,5%
mai adeguate	-	6,6%
Totale	100%	100%

Valutazione delle postazioni informatiche



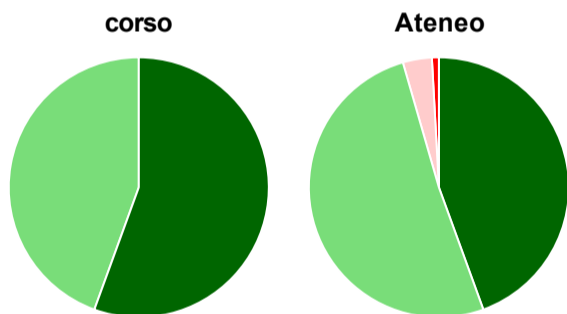
	corso	Ateneo
Hanno utilizzato le postazioni informatiche:	85,0%	68,1%
Valutazione (per 100 fruitori):		
in numero adeguato	58,8%	35,6%
in numero inadeguato	41,2%	64,4%
Totale	100%	100%

Valutazione delle attrezzature per le altre attività didattiche (laboratori, attività pratiche, ...)



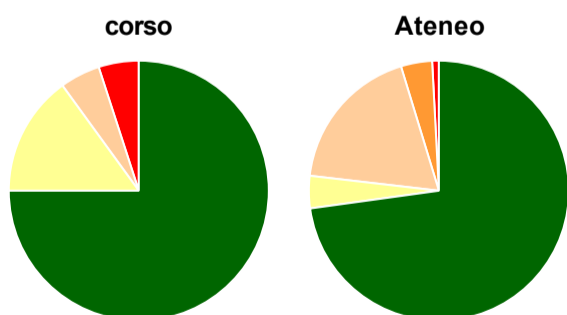
	corso	Ateneo
Hanno utilizzato le attrezzature per le altre attività didattiche (laboratori, attività pratiche, ...):	100,0%	89,9%
Valutazione (per 100 fruitori):		
sempre o quasi sempre adeguate	30,0%	13,4%
spesso adeguate	55,0%	33,3%
raramente adeguate	15,0%	42,6%
mai adeguate	-	10,6%
Totale	100%	100%

Valutazione dei servizi di biblioteca (prestito/consultazione, orari di apertura, ...)



	corso	Ateneo
Hanno utilizzato i servizi di biblioteca (prestito/consultazione, orari di apertura, ...):	90,0%	96,1%
Valutazione (per 100 fruitori):		
decisamente positiva	55,6%	44,4%
abbastanza positiva	44,4%	51,1%
abbastanza negativa	-	3,6%
decisamente negativa	-	0,9%
Totale	100%	100%

Si iscriverebbero di nuovo all'università?



	corso	Ateneo
sì, allo stesso corso dell'Ateneo	75,0%	72,8%
sì, ma ad un altro corso dell'Ateneo	15,0%	4,0%
sì, allo stesso corso, ma in un altro Ateneo	5,0%	18,4%
sì, ma ad un altro corso e in un altro Ateneo	-	3,9%
non si iscriverebbero più all'università	5,0%	0,8%
non rispondono	-	-
Totale	100%	100%

Condizione occupazionale

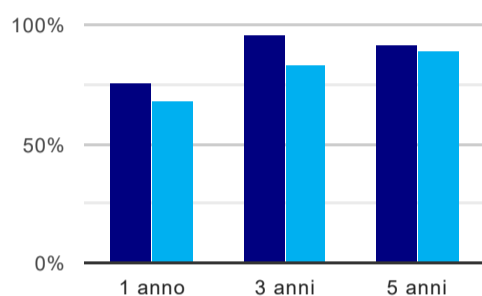
Anno di indagine: **2019**
dati aggiornati ad aprile 2020

Ateneo: **Università degli Studi di FIRENZE - laurea magistrale a ciclo unico**
Classe: **farmacia e farmacia industriale (LM-13)**
Corso: **chimica e tecnologia farmaceutiche (LM-13)**

(valori assoluti)	Laureati	Intervistati	Collettivo esaminato ^(b)	
Laureati del 2018 a 1 anno:	48	39	33	scheda di dettaglio
Laureati del 2016 a 3 anni:	41	31	28	scheda di dettaglio
Laureati del 2014 a 5 anni:	47	27	25	scheda di dettaglio

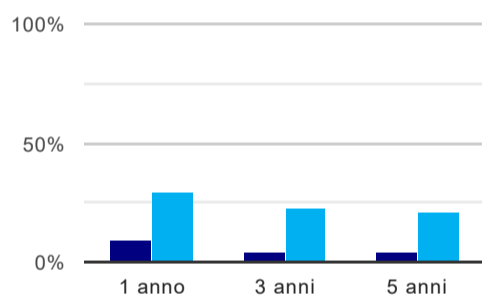
(b) Per una migliore confrontabilità della documentazione, si riportano i dati relativi ai **solli laureati che non lavoravano al momento della laurea**.

Tasso di occupazione⁽¹⁾



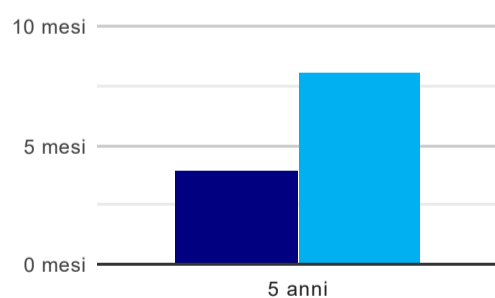
	1 anno	3 anni	5 anni
corso	75,8%	96,4%	92,0%
Ateneo	67,6%	83,4%	89,0%

Laureati che non lavorano, non cercano lavoro, ma sono impegnati in un corso universitario o in un tirocinio/praticantato⁽²⁾



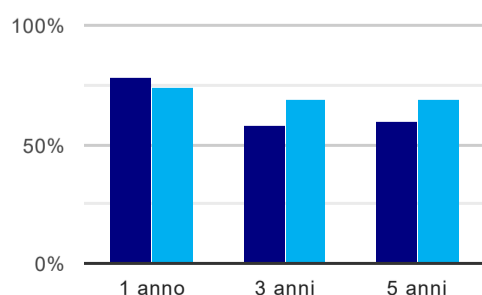
	1 anno	3 anni	5 anni
corso	9,1%	3,6%	4,0%
Ateneo	29,4%	22,9%	21,1%

Tempi di ingresso nel mercato del lavoro, dall'inizio della ricerca al reperimento del primo lavoro (medie, in mesi)



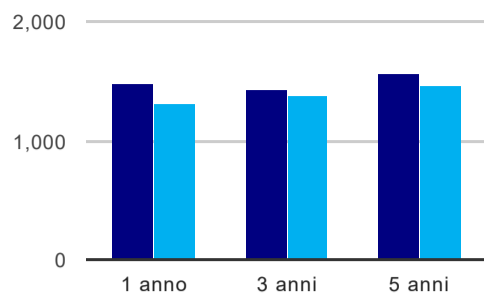
	1 anno	3 anni	5 anni
corso			4,0 mesi
Ateneo			8,0 mesi

Occupati che, nel lavoro, utilizzano in misura elevata le competenze acquisite con la laurea



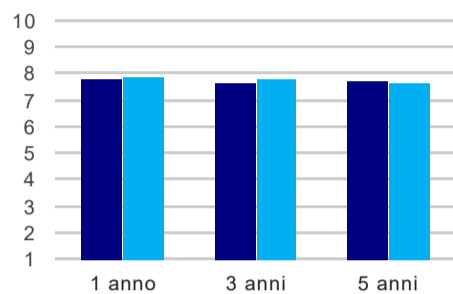
	1 anno	3 anni	5 anni
corso	77,8%	57,7%	60,0%
Ateneo	73,9%	69,2%	69,4%

Retribuzione mensile netta (medie, in euro)



	1 anno	3 anni	5 anni
corso	1.478	1.430	1.563
Ateneo	1.304	1.379	1.465

Soddisfazione per il lavoro svolto (medie, scala 1-10)



	1 anno	3 anni	5 anni
corso	7,8	7,7	7,7
Ateneo	7,9	7,8	7,6

(1) sono considerati occupati tutti coloro che dichiarano di svolgere una qualsiasi attività, anche di formazione o non in regola, purché retribuita.

(2) sono compresi quanti risultano impegnati in dottorati di ricerca, scuole di specializzazione, master universitari e, per i laureati di primo livello, altri corsi di laurea (di qualunque tipo, compresi i corsi attivati presso una delle Istituzioni di Alta Formazione Artistica e Musicale).

Elenco dei corsi aggregati

chimica e tecnologia farmaceutiche (LM-13)

classe di laurea: farmacia e farmacia industriale (LM-13)

ordinamento 270 - codizione OFF.F 0480107301400001

sedì: FIRENZE - attivo dal 2009

[scheda SUA](#)

chimica e tecnologia farmaceutiche (14/S)

classe di laurea: farmacia e farmacia industriale (14/S)

ordinamento 509 - codizione OFF.F 0480104041300002

sedì: FIRENZE - attivo dal 2001 al 2008

[scheda SUA](#)